



**FFESSM**

**CORSE**

# **RAPPORT DU SECRÉTARIAT**

Chantal Margouet  
Stéphanie Penven

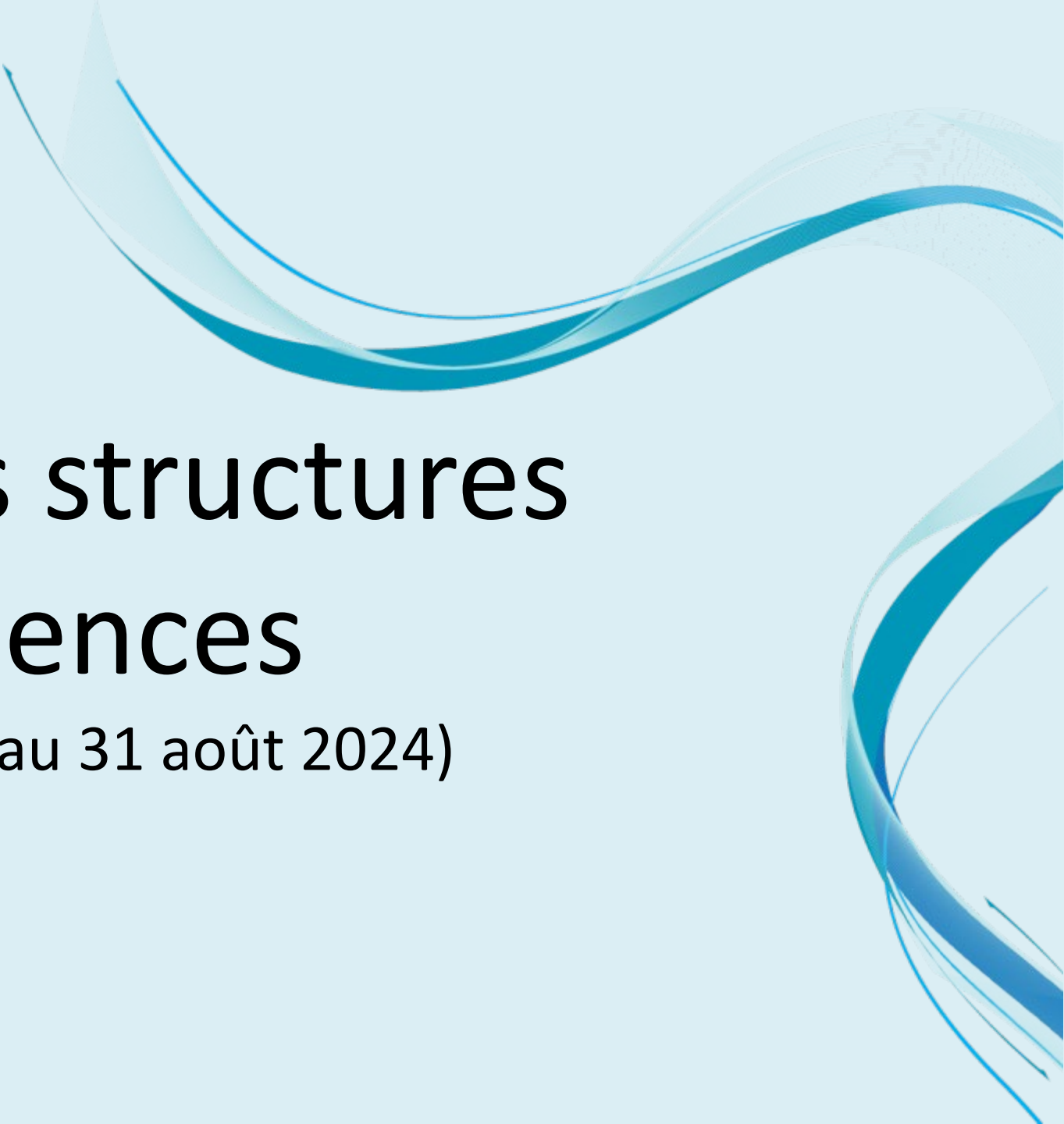
AG du 10 novembre 2024





# Bilan quantitatif de la saison





# Bilan des structures et des licences

(du 1 sept. 2023 au 31 août 2024)

# Les structures

Nombre de clubs : **36**

*(33 la saison précédente)*

**19 en 2A et 17 en 2B**

Nombre de SCA : **44**

*(45 la saison précédente)*

**25 en 2A et 19 en 2B**

Nombre total de structures : **80**

*(78 en 2022-2023)*

# Etat des licences

Licences Adulte : **2025**



Licences Jeune : **328**

Licences Enfant : **172**



Licences Aidant : **3**



**Nombre total de licences : 2528**

*dont 1651 sur le Codep 2A et 877 au Codep 2B  
dont 1221 en Association et 1307 en SCA*

# Répartition homme/femme



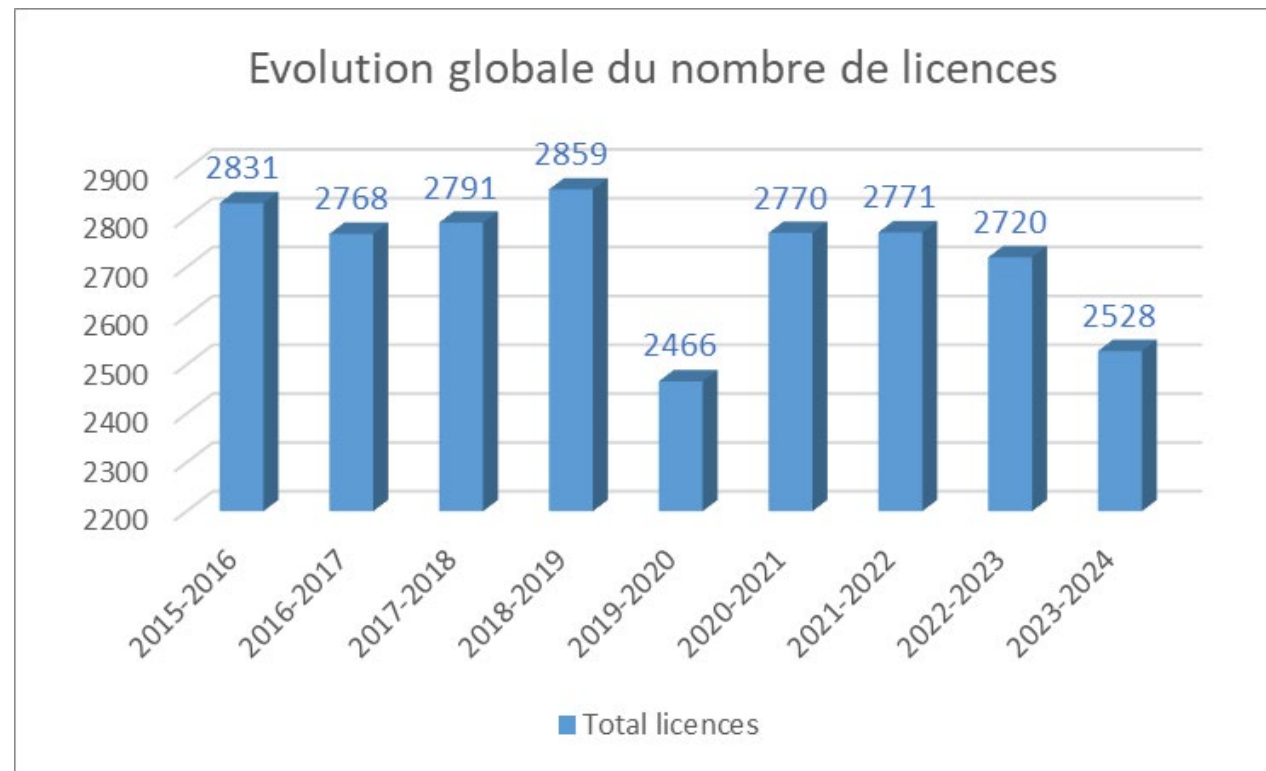
**Hommes 1629**

64,5% des licences

**Femmes 899**

35,5% des licences

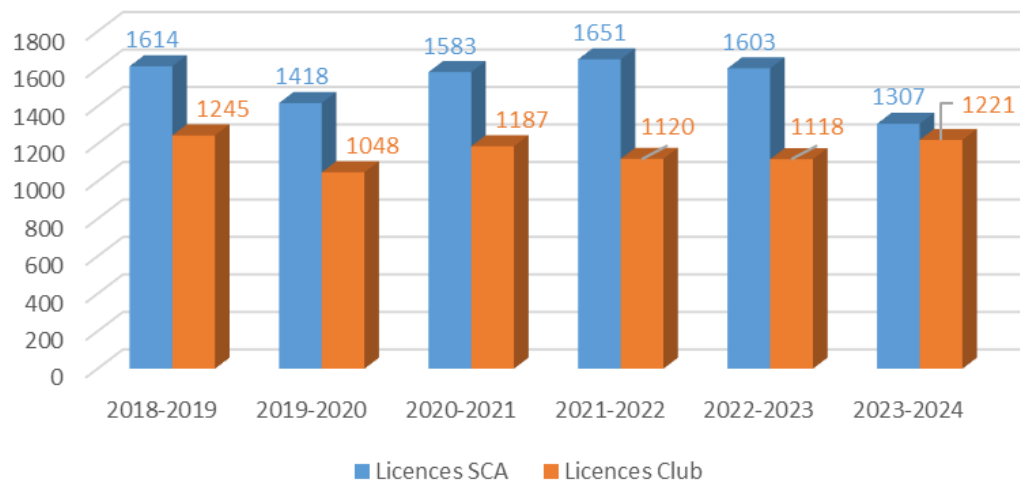
# Evolution des licences (proforma du 01/09/N au 31/08/N+1)



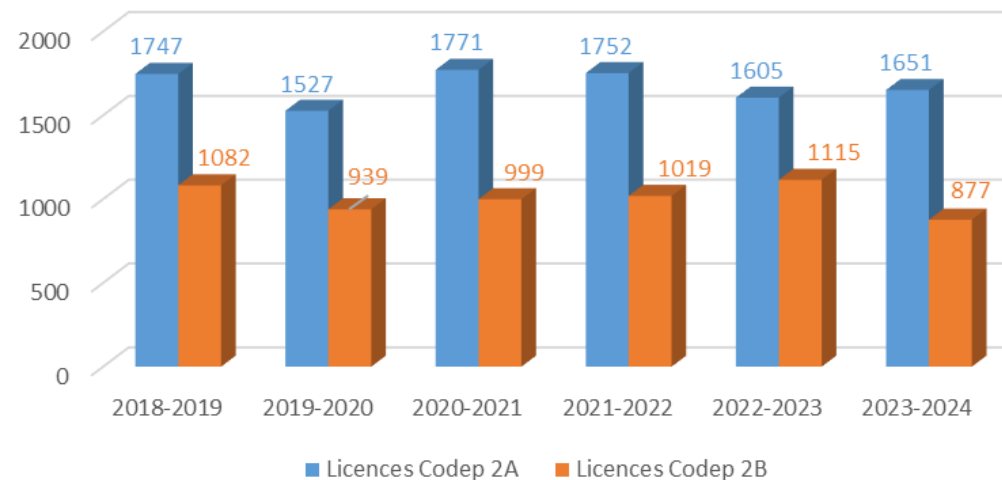
Un nombre de licences en légère baisse avec une saison atypique dans sa globalité (taux de fréquentation très faible en avant saison et en juillet)

# Evolution par CODEP, type de structure

Evolution du nombre de licences par type de structure



Evolution du nombre de licences par CODEP







# Bilan des brevets

(du 1 sept. 2023 au 31 août 2024)

# Bilan des certifications



	2023-2024	2022-2023	2021-2022	2020-2021
Total Apnée	<b>68</b>	34	65	16
Total Archéologie	<b>6</b>	5	7	9
Total Environnement et Biologie	<b>17</b>	9	11	0
Total Technique	<b>2507</b>	2249	2661	2613
Rando Subaquatique	<b>9</b>	9	0	0
<b>Total Comité</b>	<b>2607</b>	2306	2744	2638

- Malgré une saison atypique en termes de fréquentation, le niveau de brevets se maintient avec un retour à la normale du nombre de certification de plongeurs
- Belle progression de l'apnée

# Apnée, Archéo, Bio - certifications



	2023-2024	2022-2023	2021-2022
Apnéiste en eau libre / Outdoor 1*	0	6	5
Apnéiste confirmé en eau libre / Outdoor 2*	6	4	8
Apnéiste expert en eau libre / Outdoor 3*	0	1	0
Niveau 4	0	2	0
Apnéiste / Indoor Freediver 1*	19	10	22
Apnéiste / Indoor Freediver 2*	6	0	0
Initiateur entraîneur niveau 1	0	0	0
Initiateur entraîneur niveau 2	6	1	0
Juge Fédéral Apnée 1er degré	7	0	0
MEF1	0	0	0
RIFA A	7	10	20
Pass Apnéiste	16	0	10
Poulpe - Apnée jeunes N2	1	0	0
<b>Total Apnée</b>	<b>68</b>	<b>34</b>	<b>65</b>

	2023-2024	2022-2023	2021-2022
Niveau 1	4	0	4
Niveau 2	1	1	2
Niveau 3	1	0	1
Formateur Archéo N1	0	4	0
Formateur Archéo N2	0	0	0
<b>Total Archéologie</b>	<b>6</b>	<b>5</b>	<b>7</b>

	2023-2024	2022-2023	2021-2022
Niveau 1	16	7	11
Niveau 2	1	0	0
Jeune Plongeur Bio	0	2	0
FB1	0	0	0
FB2	0	0	0
<b>Total Environnement et Biologie</b>	<b>17</b>	<b>9</b>	<b>11</b>

# Technique – certifications



Plongeurs air	2023-2024	2022-2023	2021-2022
Niveau 1	929	859	1094
Niveau 2	189	181	205
Niveau 3	113	103	114
PE-12	476	289	370
PE-40	155	178	192
PE-60	3	3	4
PA-12	0	0	1
PA-20	5	12	5
PA-40	16	14	15
Pass Découverte	120	81	47
<b>Total Plongeurs air</b>	<b>2006</b>	<b>1720</b>	<b>2047</b>

Cadres techniques	2023-2024	2022-2023	2021-2022
Niveau 4	32	33	47
Niveau 5	1	2	3
<b>Total Encadrants</b>	<b>33</b>	<b>35</b>	<b>50</b>
Initiateur - E1	24	19	13
Initiateur GP - E2	35	34	25
MF1 - E3	49	38	38
Tuteur initiateur	0	1	0
<b>Total Enseignants</b>	<b>108</b>	<b>92</b>	<b>76</b>
<b>Total Cadres</b>	<b>141</b>	<b>127</b>	<b>126</b>

Mélange et Tek	2023-2024	2022-2023	2021-2022
Nitrox	52	37	69
Nitrox Confirmé	22	35	22
Moniteur Nitrox	7	9	8
<b>Nitrox</b>	<b>81</b>	<b>81</b>	<b>99</b>
Trimix	3	0	1
Recycleur	5	8	2
Side Mount	0	3	0
Etanche	2	1	0
<b>Total Mélange et Tek</b>	<b>91</b>	<b>93</b>	<b>102</b>

Jeunes plongeurs	2023-2024	2022-2023	2021-2022
Sans scaphandre	0	0	0
Plongeur de bronze	61	46	69
Plongeur d'argent	32	41	52
Plongeur d'or	48	66	75
Aide-moniteur	1	2	1
<b>Total Jeunes plongeurs</b>	<b>142</b>	<b>155</b>	<b>197</b>

Divers	2023-2024	2022-2023	2021-2022
RIFA P	109	125	115
Anteor	5	2	6
TIV	13	27	20
TIV Recyclage	0	0	42
Handi	0	0	6
<b>Total</b>	<b>127</b>	<b>154</b>	<b>189</b>



# Site internet & communication





# Statistiques générales de connexion

# Statistiques de connexions

Utilisateurs actifs ▼

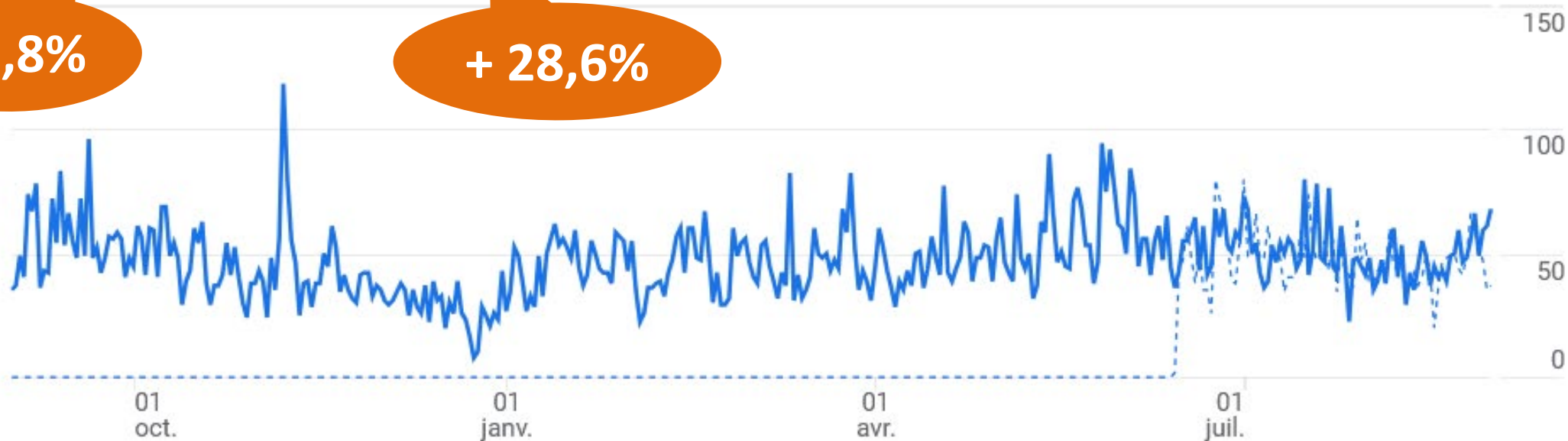
12 k

Sessions ▼

17 k

+ 5,8%

+ 28,6%



1 sept. 2023 - 31 août 2024 ▼



# Evolutions du nombre d'utilisateurs

	2018	2022-2023	2023-2024	
Total des utilisateurs	6 139	11 568	12 235	+ 5,8
Moteur de recherche	4 086	8 483	8 843	+ 4,2
Saisie directe de l'url	1 092	2 120	2 355	+ 11,1
Réseaux sociaux	236	680	736	+ 8,2
Sites référents	982	285	301	+ 5,6

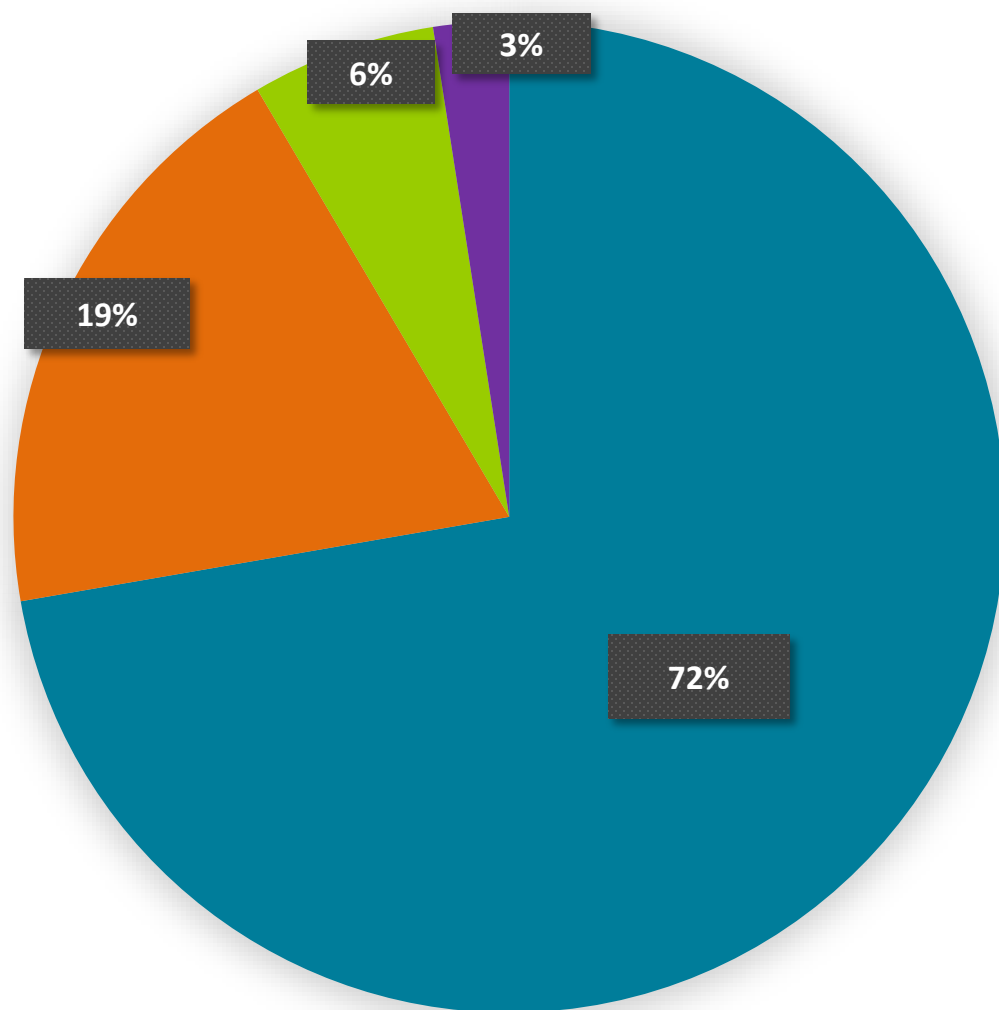
A nos débuts





# Origine des utilisateurs

Saison 2023-2024



- Moteur de recherche
- Saisie directe de l'url
- Réseaux sociaux
- Sites référents

Des chiffres  
comparables à  
la précédente  
saison

# Pages et mots clés

## Pages les plus consultées

<a href="#">Sujets CTR Corse   Comité Régional ...</a>	3,8 k
<a href="#">Comité Régional Corse FFESSM</a>	2,3 k
<a href="#">Technique   Comité Régional Corse ...</a>	1,9 k
<a href="#">STAGES &amp; EXAMENS - 2024   Comit...</a>	1,6 k
<a href="#">Clubs de plongée   Comité Régional ...</a>	1,2 k
<a href="#">Sites de plongée   Comité Régional ...</a>	905
<a href="#">Contact   Comité Régional Corse FF...</a>	821

## Requêtes générant le + de trafic

- ctr corse
- ffessm corse
- sujet examen niveau 4 plongée
- poisson-flûte dangereux
- chantal marzin
- dtmr
- ctr corse mf1
- poisson pierre corse
- dtmr plongée
- fiche pédagogique initiateur plongée
- cours niveau 4 plongée pdf
- poisson dangereux corse

# Statistiques Réseaux sociaux



Salon de la plongée



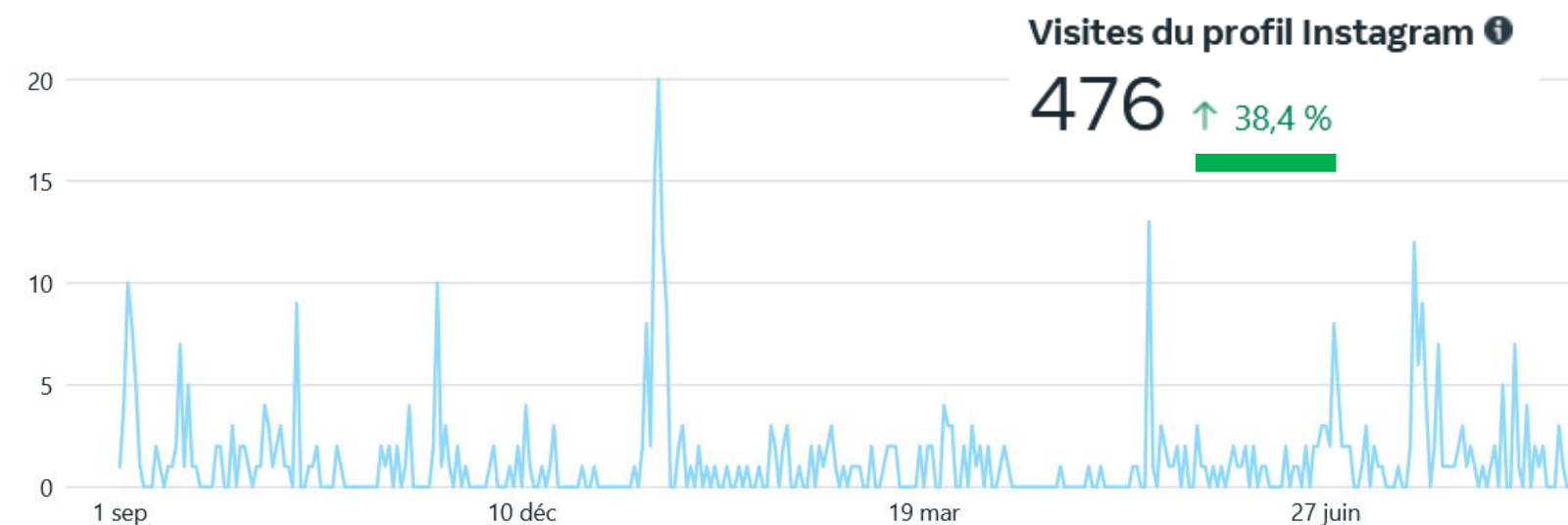
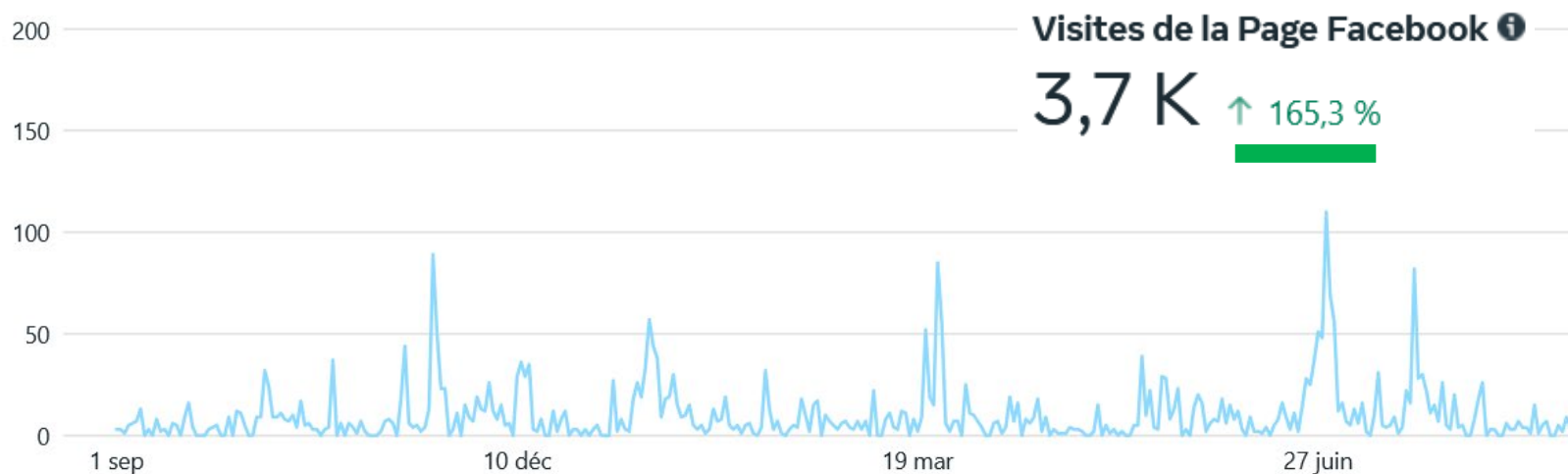
**Une baisse de la couverture Facebook contre balancé par une belle augmentation du compte Instagram.**

**A noter le fort impact des publications lors du salon de la plongée.**

### Couverture Facebook

Cet indicateur comptabilise la couverture de la diffusion organique ou payante de votre contenu Facebook, y compris les publications, les stories et les publicités. Il comprend également la couverture d'autres sources, comme les identifications, les visites et les consultations de la Page ou du profil, ainsi que la couverture des publications et des stories boostées. La couverture n'est comptabilisée qu'une seule fois si elle provient d'une diffusion à la fois organique et payante. Cet indicateur est une estimation.

# Statistiques Réseaux sociaux



**Comme l'an dernier, nous notons une forte augmentation des consultations des pages / profil Facebook et Instagram.**

Les internautes peuvent soit consulter les pages ou comptes après avoir lu une information relayée ou y aller directement.



# Les contenus les plus populaires



**C'est parti pour le 25eme salon...**

Jeudi 11 janvier 01:51

👁️ 3,3 K    ❤️ 225  
💬 14    📌 33



**Lors de l'assemblée générale de la...**

Samedi 2 décembre 02:25

👁️ 1,9 K    ❤️ 126  
💬 2    📌 15



**Dans le cadre de la semaine du handicap...**

Mardi 21 novembre 03:56

👁️ 1,8 K    ❤️ 89  
💬 3    📌 32



**Notre champion d'apnée Abdel Aloua...**

Samedi 13 janvier 09:16

👁️ 1,8 K    ❤️ 148  
💬 10    📌 9



**Immersion 2 au salon de la plongée sur le...**

Vendredi 12 janvier 12:40

👁️ 1,6 K    ❤️ 51  
💬 0    📌 8



**L'assemblée générale du comité régional s...**

Dimanche 19 novembre 07:05

👁️ 1,4 K    ❤️ 67  
💬 11    📌 7



**MERCI POUR VOTRE ATTENTION**